

**«СОГЛАСОВАНО»**

Врио начальника ОГИБДД УМВД России  
по г. Старому Осколу  
капитан полиции

  
Д.Н. Симонов

«    »    2018 г.

**«УТВЕРЖДАЮ»**

Заведующий МБДОУ ДС  
№44 «Золушка»

  
Е.Н. Баранникова



# ПАСПОРТ

дорожной безопасности образовательной организации  
муниципального бюджетного дошкольного образовательного учреждения  
детского сада № 44 «Золушка» Старооскольского городского округа  
(наименование образовательной организации)

2018 год

## Общие сведения.

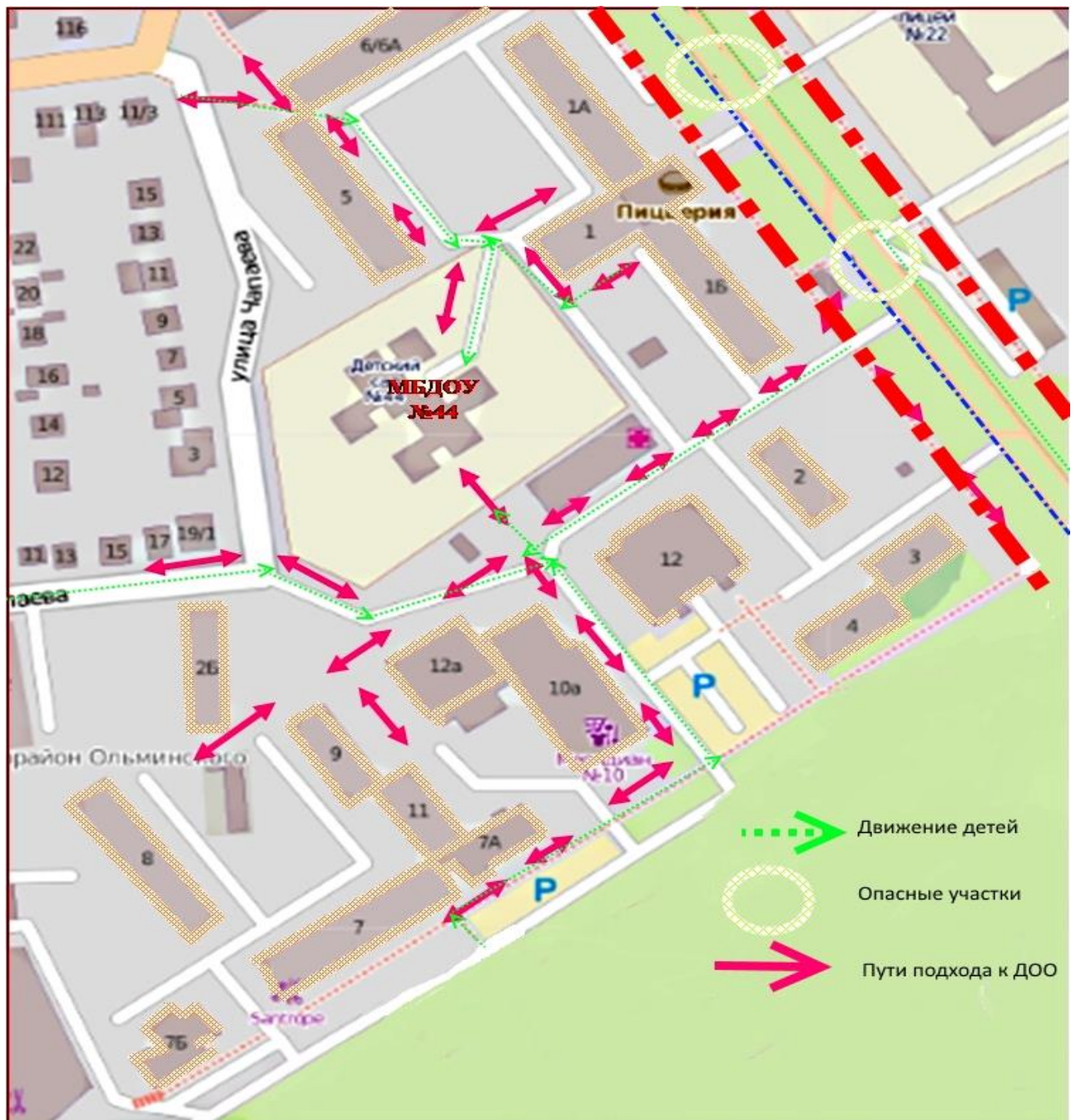
Наименование ОУ	Муниципальное бюджетное дошкольное образовательное учреждение детский сад № 44 «Золушка» Старооскольского городского округа
Тип ОУ	образовательное
Юридический адрес ОУ	309516, РФ, Белгородская область, г. Старый Оскол, микрорайон Ольминского, дом 13
Фактический адрес ОУ	309516, РФ, Белгородская область, г. Старый Оскол, микрорайон Ольминского, дом 13
Руководители ОУ: Заведующий (фамилия, имя, отчество, телефон)	Баранникова Татьяна Николаевна, тел.: 8 (4725) 31-22-68
Заместитель заведующего по АХЧ (фамилия, имя, отчество, телефон)	Плутахина Светлана Ивановна, тел.: 8(4725) 32-55-84
Старший воспитатель (фамилия, имя, отчество, телефон)	Тимонова Оксана Николаевна, тел. (4725) 32-55-84
Ответственные работники муниципального органа управления образования (должность, фамилия, имя, отчество, телефон)	главный специалист Управления образования администрации Старооскольского городского округа Носова Евгения Ивановна, тел. (4725) 22-69-28
Ответственные от Госавтоинспекции:	Врио начальника ОГИБДД УМВД России по г. Старому Осколу капитан полиции Д.Н. Симонов Старший инспектор по пропаганде дорожного движения ОГИБДД УМВД России по г. Старому Осколу капитан полиции Лушпаева Н.А.
Ответственный работник за мероприятия по профилактике детского травматизма:	Старший воспитатель Тимонова Оксана Николаевна (4725) 32-55-84
Дорожно-эксплуатационная организация,	муниципальное унитарное предприятие «Оскольские дороги»

осуществляющая содержание УДС:	Приемная (4725) 22-45-63 Диспетчер (4725) 22-09-32
Дорожно-эксплуатационная организация, осуществляющая содержание ТСОДД:	муниципальное унитарное предприятие «Старооскольское городское многоотраслевое производственное объединение коммунального хозяйства»– МУП «СГМПО КХ», тел. (725) 22-12-728, (4725) 22-15-62
Количество воспитанников:	341 (триста тридцать девять)
Наличие уголка БДД:	Во всех возрастных группах оформлены центры безопасного движения, размещены стенды по БДД в коридоре дошкольного образовательного учреждения и в уголках для родителей
Наличие транспортной площадки и дорожной разметки на территории ДОУ	Имеется
Время работы ДОУ:	Пятидневный 12-ти часовой рабочий день: с 7.00-19.00
Телефоны оперативных служб:	Отдел вневедомственной охраны: (4725) 22-43-33 УВД: 02, дежурный 24-54-05 МЧС: (4725) 42-73-21 Пожарная часть: 01, 112, (4725) 22-14-89 Скорая медицинская помощь: 03, 030, 003 Федеральная служба безопасности: (4725) 22-55-38 Справочное электросети: 115, 47-94-59
Наличие системы безопасности:	автоматизированная система пожарной сигнализации; кнопка тревожной сигнализации «ИО 101-2»; система видеонаблюдения (3 камеры наружные)

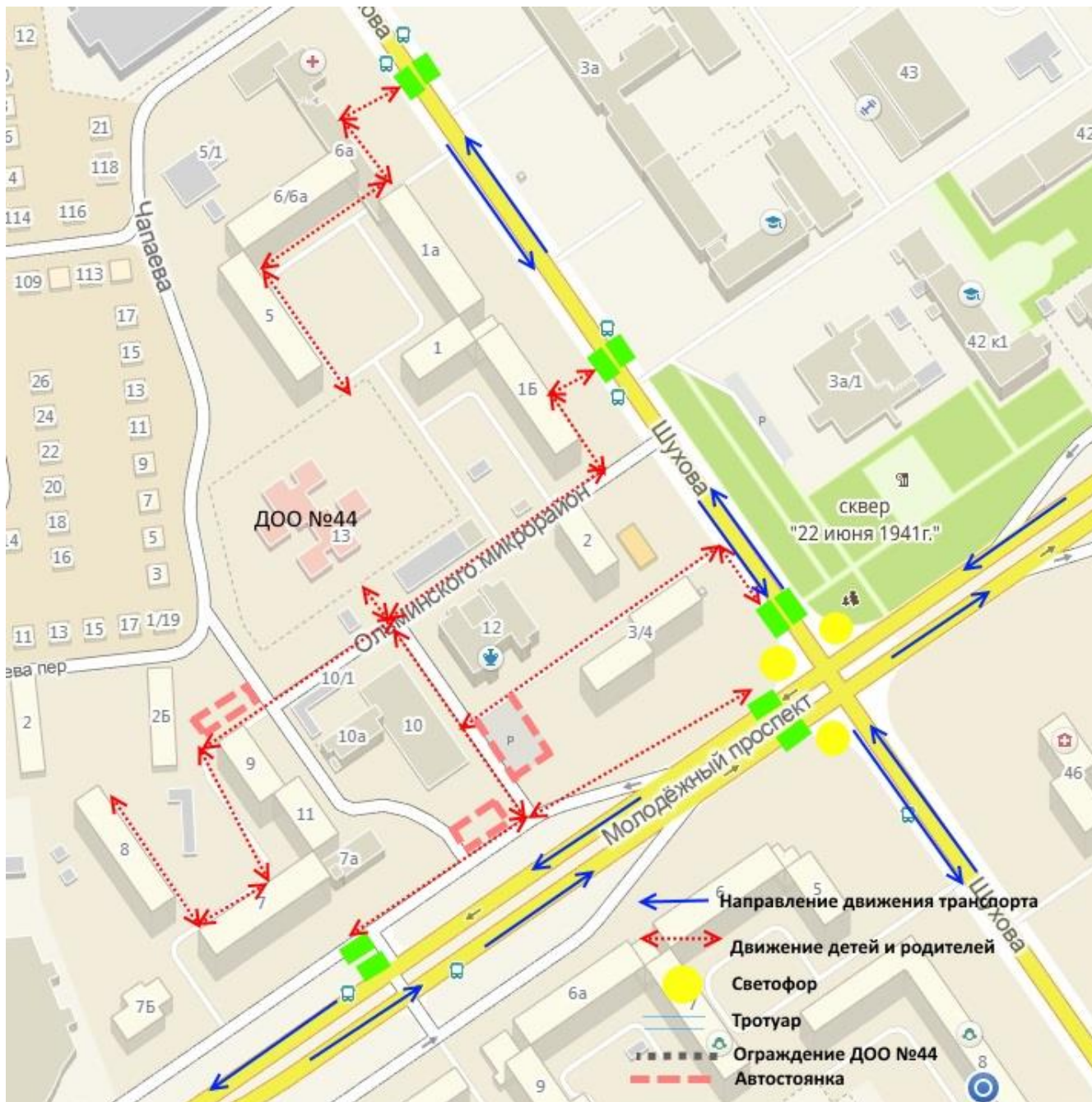
## **Приложение:**

1. План – схема района расположения ДОУ, пути движения транспортных средств и воспитанников.
2. Схема организации дорожного движения в непосредственной близости от образовательного учреждения с размещением соответствующих технических средств организации дорожного движения, маршруты движения детей и расположение парковочных мест.
3. Пути движения транспортных средств к местам разгрузки/погрузки и рекомендуемые безопасные пути передвижения детей по территории образовательной организации.

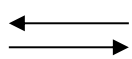
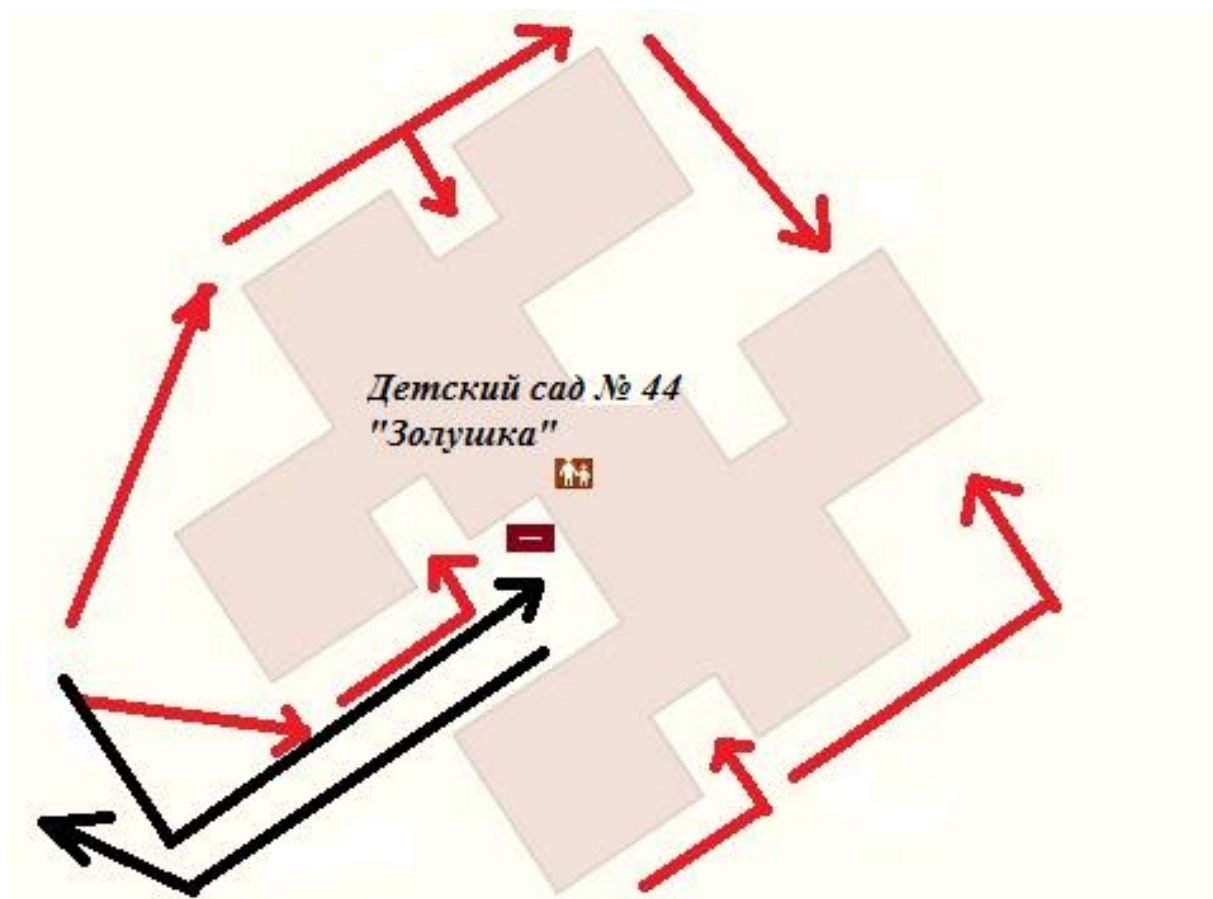
План – схема района расположения ДООУ, пути движения транспортных средств и воспитанников



**Схема организации дорожного движения в непосредственной близости от образовательного учреждения с размещением соответствующих технических средств организации дорожного движения, маршруты движения детей и расположение парковочных мест**



Пути движения транспортных средств к местам разгрузки/погрузки и рекомендуемые безопасные пути передвижения детей по территории образовательной организации



Въезд и выезд грузовых транспортных средств.



Движение детей по территории



Место разгрузки/погрузки

## **Нормативные документы по организации работы по предупреждению детского дорожно-транспортного травматизма.**

Управление образования администрации  
Старооскольского городского округа Белгородской области  
Муниципальное бюджетное дошкольное образовательное учреждение  
детский сад № 44 «Золушка» Старооскольского городского округа

### **ПРИКАЗ**

**13 августа 2018 г.**

**№40**

#### **Об организации работы по предупреждению детского дорожно-транспортного травматизма**

В целях профилактики детского дорожно-транспортного травматизма недопущения фактов дорожно-транспортных происшествий среди воспитанников в 2018-2019 учебном году и воспитания у детей ДОУ навыков безопасного поведения на дорогах.

#### **ПРИКАЗЫВАЮ:**

1. Общее руководство и контроль над планированием, организацией и проведением мероприятий по профилактике детского транспортного травматизма оставляю за собой.
2. Назначить старшего воспитателя Тимонову Оксану Николаевну ответственным за организацию профилактической работы по предупреждению детского дорожно-транспортного травматизма.
3. Старшему воспитателю Тимоновой О.Н.: разработать план мероприятий по предупреждению детского дорожно-транспортного травматизма на 2018-2019 учебный год, включив его в годовой план ДОУ и организовать планирование такой работы воспитателями возрастных групп.
  - 3.1. В течение учебного года в рамках мероприятий по предупреждению детского дорожно-транспортного травматизма организовать проведение:
    - 3.1.1. семинаров с воспитателями;
    - 3.1.2. тематических мероприятий: конкурсов, соревнований, игр, викторин с привлечением родителей и работников ГИБДД;
    - 3.1.3. бесед с родителями на родительских собраниях с привлечением сотрудников ГИБДД;
    - 3.1.4. заслушивания воспитателей возрастных групп на заседаниях педагогического совета о проделанной работе.



3.2. Обеспечить участие дошкольного учреждения в мероприятиях по ПДД, проводимых в городском округе.

3.3. Курировать работу агитбригады ДОУ.

3.4. Оказывать методическую помощь воспитателям групп в проведении мероприятий по предупреждению детского дорожно-транспортного травматизма.

3.5. Перед проведением мероприятий, связанных с выводом детей за пределы территории дошкольного учреждения, проводить инструктажи ответственных за проведение мероприятий о безопасности и правилах дорожного движения.

4. Ответственность за проведение мероприятий по предупреждению детского дорожно-транспортного травматизма с детьми возложить на воспитателей ДОУ, которым:

4.1. Обеспечить проведение ООД с детьми по предупреждению детского дорожно-транспортного травматизма в рамках реализации образовательной области «Социально – коммуникативное развитие».

4.2. Оборудовать в каждой группе ДОУ уголки по безопасности дорожного движения, в соответствии с возрастными особенностями детей.

4.3. Привлекать к проведению мероприятий по предупреждению детского дорожно-транспортного травматизма работников ГИБДД, родителей воспитанников.

4.4. Проводить широкую просветительскую работу среди родителей воспитанников ДОУ по предупреждению детского дорожно - транспортного травматизма.

5. Контроль за исполнением данного приказа оставляю за собой

Заведующий МБДОУ ДС №44 «Золушка»

\_\_\_\_\_ Баранникова Т.Н.

**СОГЛАСОВАНА**

Председатель первичной  
профсоюзной организации  
МБДОУ ДС № 44 «Золушка»  
\_\_\_\_\_/О.Н. Тимонова

Протокол от «02» декабря 2015 г. № 2

**УТВЕРЖДЕНА**

Приказом заведующего МБДОУ ДС  
№ 44 «Золушка»  
от «03» декабря 2015г. № 125

**Инструкция № 22  
по охране труда по профилактике детского  
дорожно-транспортного травматизма**

**1. Общие требования безопасности.**

1.1. Сопровождающие детей педагоги должны знать и строго соблюдать правила дорожного движения, быть для детей примером дисциплинированности на улице.

1.2. Отправляясь на прогулку по улицам города, сопровождающие педагоги обязаны точно знать количество детей, которых они берут с собой, и определить безопасный маршрут.

1.3. Следить за тем, чтобы дети в группах шли организованно парами, не отлучаясь из строя.

1.4. Группу детей всегда должны сопровождать не менее двух взрослых: один – впереди, другой – сзади.

1.5. Сопровождающим педагогам обязательно нужно брать с собой красные флажки для подачи сигнала водителям, чтобы остановиться и пропустить детей.

**1.6. При движении по тротуару:**

- придерживаться правой стороны;
- сопровождающие педагоги должны находиться со стороны проезжей части;
- сопровождающие педагоги должны внимательно наблюдать за выездом машин со двора;
- не позволяйте детям выходить на проезжую часть.

**1.7. Готовясь перейти дорогу:**

- остановитесь для ожидания отстающих детей и внимательного осмотра проезжей части;
- следите за тем, чтобы дети не находились на краю тротуара;
- оцените дорожную обстановку и перегородите проезжую часть, подав сигнал водителям с помощью красных флажков.

**1.8. При переходе проезжей части:**

- переводить детей через улицу строго в местах, где имеются знаки перехода, по пешеходным дорожкам и при зеленом сигнале светофора, даже если нет машин;
- переводить детей через улицу надо не спеша, спокойным ровным шагом напрямик, а не наискось;
- следить за тем, чтобы дети не отвлекались на разговоры друг с другом, не толкались и не устраивали игр;
- не выводить детей на проезжую часть из-за транспорта или кустов, заграждающих видимость дороги;
- убедитесь в том, что все автомобили уступают вам дорогу.

1.9. Во избежание нарушения правил дорожного движения, воспитателям организовывать выход детей к месту проведения мероприятий (посещение кинотеатра, бассейна и т.д.) заблаговременно, чтобы при спокойной ходьбе иметь запас времени.

**2. Мероприятия, направленные на профилактику**

## **детского дорожно-транспортного травматизма.**

### **2.1. Причины детского дорожно-транспортного травматизма.**

Неумение наблюдать.

Невнимательность.

Недостаточный надзор взрослых за поведением детей.

2.2. Педагогам регулярно проводить с детьми беседы и инструктажи по соблюдению правил дорожного движения, с обязательной отметкой в журнале по ТБ.

2.3. Организовывать практические занятия по изучению ПДД:

- экскурсии по улицам города;

- просмотр учебных фильмов.

2.4. Проводя беседы с детьми, не следует говорить о тяжелых последствиях несчастных случаев. Дети должны понимать опасности, связанные с дорожным движением, но не бояться улицы, так как чувство страха парализует способность сосредоточиться, снижает находчивость в момент фактической опасности.

2.5. Проводить информационно-профилактическую работу с родителями (беседы, составление памяток) по предупреждению детского дорожно-транспортного травматизма.

**СОГЛАСОВАНА**

Председатель первичной  
профсоюзной организации  
МБДОУ ДС № 44 «Золушка»

\_\_\_\_\_/О.Н. Тимонова

Протокол от «02» декабря 2015 г. № 2

**УТВЕРЖДЕНА**

Приказом заведующего МБДОУ ДС  
№ 44 «Золушка»  
от «03» декабря 2015г. № 125

**Инструкция № 27**

**по охране труда при перевозке детей автомобильным транспортом**

**1. Общие требования охраны труда**

1.1. До начала перевозки руководитель МБДОУ ДС № 44 «Золушка» (далее – ДОУ) должен назначить ответственное сопровождающее лицо и, в случае необходимости, дополнительно – сопровождающих лиц, на которых возлагается организация перевозки.

1.2. Организованная перевозка группы детей (организованная перевозка 8 и более детей) осуществляется автобусами, не относящимися к маршрутному транспортному средству.

1.3. ДОУ может осуществлять перевозку детей в городском, пригородном или междугороднем сообщении автобусами, находящимися у нее на балансе или арендовать автобусы у транспортной организации (заключить договор фрахтования).

1.4. Перевозка осуществляется в соответствии с Правилами дорожного движения РФ и правилами, утверждаемыми Правительством РФ.

1.5. К управлению автобусами, осуществляющими организованную перевозку группы детей, допускаются водители, имеющие непрерывный стаж работы в качестве водителя транспортного средства категории "D" не менее 1 года и не подвергавшиеся в течение последнего года административному наказанию в виде лишения права управления транспортным средством либо административного ареста за совершение административного правонарушения в области дорожного движения.

1.6. Включение детей возрастом до 7 лет в группу детей для организованной перевозки автобусами при их нахождении в пути следования согласно графику движения более 4 часов не допускается.

1.7. Количество пассажиров в автобусе междугородних перевозок, туристско-экскурсионных маршрутов (в т. ч. детей) должно соответствовать числу мест для сиденья.

1.8. При перевозке групп детей в автобусе с ними должен находиться взрослый сопровождающий.

1.9. Перевозка детей автобусами должна осуществляться в светлое время суток с включенным ближним светом фар. Скорость движения выбирается водителем в зависимости от дорожных, метеорологических и других условий.

1.10. Перевозка детей осуществляется при условии сопровождения группы специальным лицом (лицами), которых назначает руководитель ДОУ (далее – сопровождающий). В процессе перевозки сопровождающие должны находиться у каждой двери автобуса. При организованной перевозке группы детей в междугороднем сообщении организованной транспортной колонной в течение более 3 часов согласно графику движения руководитель или должностное лицо, ответственное за обеспечение

безопасности дорожного движения, организации, а при организованной перевозке группы детей по договору фрахтования – фрахтователь или фрахтовщик (по взаимной договоренности) обеспечивает сопровождение такой группы детей медицинским работником.

1.11. На транспортных средствах для перевозки групп обучающихся спереди и сзади должны быть установлены опознавательные знаки “Перевозка детей”, а также транспортные средства должны быть укомплектованы огнетушителями и медицинской аптечкой.

1.12. При перевозке автомобильным транспортом возможно воздействие на участников следующих опасных факторов:

- травмирование проходящим транспортом при выходе на проезжую часть, при посадке в автобус или высадке из автобуса;
- травмы при резком торможении автобуса;
- травмы в дорожно-транспортных происшествиях при нарушении правил дорожного движения или при эксплуатации технически неисправных транспортных средств.

1.13. При перевозке детей необходимо соблюдать установленный порядок перевозки, правила поведения в автотранспортном средстве и правила личной гигиены.

1.14. В случае дорожно-транспортного происшествия с травмированием детей ответственный за перевозку сообщает с ближайшего пункта связи или с помощью проезжающих водителей о происшествии администрации учреждения, в органы ГИБДД и медицинское учреждение. Ответственность за безопасность во время перевозки детей несут водитель транспортного средства и сопровождающее лицо (лица).

1.15. Лица, не выполняющие или нарушающие инструкции по охране труда, привлекаются к дисциплинарной ответственности в соответствии с правилами внутреннего трудового распорядка и при необходимости подвергаются внеочередной проверке знаний норм и правил охраны труда.

## **2. Требования охраны труда перед началом перевозки**

2.1. Перевозка отдельных категорий пассажиров разрешается только по письменному приказу руководителя ДОУ. Руководитель ДОУ (ответственное лицо) определяет маршрут следования, график движения (время отбытия - прибытия, примерное время в пути, планируемые остановки).

2.2. При туристско-экскурсионных перевозках и перевозках по заказам руководитель ДОУ должен обеспечить:

- подбор сопровождающего лица (лиц) группы детей и инструктаж по вопросам безопасности движения;
- проведение инструктажа о правилах поведения в пути следования и пользования автотранспортным средством;
- наличие у руководителя группы списка детей, заверенным руководителем ДОУ и копией уведомления органов ГИБДД о перевозке.

2.3. Не допускаются к управлению автотранспортными средствами водители, находящиеся в состоянии опьянения (алкогольного, наркотического или иного), под воздействием лекарственных препаратов, ухудшающих реакцию и внимание, в болезненном или утомленном состоянии.

2.4. Перед началом перевозки водитель и сопровождающее лицо (лица) должны убедиться в технической исправности автобуса по путевому листку и путем внешнего осмотра.

2.5. Запрещается движение автотранспортного средства при неисправности рабочей тормозной системы, рулевого управления, не горящих (отсутствующих) фарах и задних габаритных огнях, не действующем очистителе стекла со стороны водителя во время дождя или снегопада.

2.6. При планировании графика движения необходимо учитывать, что скорость движения автобуса при перевозке детей не должна превышать установленную Правилами дорожного движения и дорожными знаками и быть не более 60 км/ч., а также учитывать погодные условия.

2.7. Посадка детей в автобус должна производиться со стороны тротуара или обочины дороги строго по количеству посадочных мест. Стоять в проходах между сидениями не разрешается.

### **3. Требования охраны труда во время перевозки**

3.1. При перевозке должны быть обеспечены все условия по безопасности. Указания сопровождающего лица (лиц) детям должны выполняться безоговорочно.

3.2. Окна в салоне автобуса при перевозке детей должны быть закрыты.

3.3. Детям и сопровождающему лицу (лицам) запрещается:

- отвлекать водителя от управления транспортным средством во время его движения;
- открывать двери транспортного средства во время его движения;
- стоять и ходить по салону автобуса, высовываться из окна и выставлять в окно руки.

3.4. Запрещается перевозить воспитанников в темное время суток, в гололед, в условиях ограниченной видимости.

3.5. Перед неохраемым железнодорожным переездом водитель должен остановить транспортное средство, убедиться в безопасности проезда через железную дорогу и затем продолжить движение.

3.6. Водителю запрещается выходить из кабины автобуса при посадке и высадке отдельных категорий пассажиров, осуществлять движение задним ходом.

3.7. Запрещается отклонение от заранее согласованных (утвержденных) маршрутов движения транспортного средства, остановки в местах, не предусмотренных графиком движения, превышение установленных скоростных режимов.

### **4. Требования охраны труда в аварийных ситуациях**

4.1. При возникновении опасности для движения, которую водитель в состоянии обнаружить, он должен принять возможные меры к снижению скорости, вплоть до остановки транспортного средства.

4.2. Если несмотря на предпринятые меры избежать аварийной ситуации (наиболее типичная – дорожно-транспортное происшествие) не удалось, водитель и сопровождающие лица должны полностью взять сложившуюся обстановку под свой контроль.

4.3. Если это не сопряжено с угрозой жизни людей, с дополнительными опасностями или другими причинами, водитель транспортного средства должен принять вправо, съехать на обочину дороги и остановиться. После этого пассажиры должны быть выведены в безопасное место.

4.4. Сопровождающий должен сообщить любыми возможными способами (с помощью проезжающих водителей, с ближайшего пункта связи и т. п.) об аварийной ситуации руководителю организации, а в случае необходимости – в медицинское учреждение и в органы ГИБДД.

4.5. При наличии травмированных лиц сопровождающий должен организовать оказание первой доврачебной помощи пострадавшим в соответствии с инструкцией, действующей в организации.

4.6. В случае поломки транспортного средства в пути следования и появления угрозы (мороз, жара) жизни отдельных категорий пассажиров водитель и сопровождающий должны обеспечить перевозку лиц в ближайший населенный пункт.

## **5. Требования охраны труда по окончании перевозки**

5.1. По окончании перевозки дети должны покидать автотранспортное средство только с разрешения сопровождающего лица (лиц).

5.2. Пассажиры должны выходить в сторону тротуара или обочины дороги. Запрещается выходить на проезжую часть и перебегать дорогу.

5.3. Сопровождающий должен проверить по списку наличие прибывших воспитанников.

5.4. По прибытии детей сопровождающий должен проконтролировать, есть ли встречающие для каждого ребенка (в соответствии с предварительной договоренностью перед поездкой).

5.5. Водитель обязан оформить соответствующие путевые документы.

**СОГЛАСОВАНА**

Председатель первичной  
профсоюзной организации  
МБДОУ ДС № 44 «Золушка»  
\_\_\_\_\_/О.Н. Тимонова

Протокол от «02» декабря 2015 г. № 2

**УТВЕРЖДЕНА**

Приказом заведующего МБДОУ ДС  
№ 44 «Золушка»  
от «03» декабря 2015г. № 125

**Инструкция № 33**

**по охране труда при проведении целевых прогулок,  
туристических походов и экскурсий**

**1. Общие требования безопасности**

1.1. К целевым прогулкам, туристским походам, экскурсиям допускаются дети дошкольного возраста, не имеющие противопоказаний по состоянию здоровья.

1.2. При проведении целевых прогулок, туристских походов, экскурсий соблюдать правила поведения, установленные режимы передвижения и отдыха.

1.3. При проведении целевых прогулок, туристских походов, экскурсий возможно воздействие на их участников следующих опасных факторов:

- изменение установленного маршрута движения, самовольное оставление места расположения группы;
- потертости ног при неправильном подборе обуви;
- травмирование ног при передвижении без обуви, а также без брюк или чулок;
- укусы ядовитыми животными, пресмыкающимися, насекомыми;
- отравление ядовитыми растениями, плодами и грибами;
- заражение желудочно-кишечными болезнями при употреблении воды низкого качества.

1.4. При проведении целевых прогулок, туристских походов, экскурсий группу воспитанников должны сопровождать двое взрослых.

1.5. Для оказания первой медицинской помощи при травмах обязательно иметь медицинскую аптечку с набором необходимых медикаментов и перевязочных средств.

1.6. При несчастном случае пострадавший или очевидец несчастного случае обязан немедленно сообщить об этом руководителю целевой прогулки, туристского похода, экскурсии.

1.7. Воспитанники, должны соблюдать установленный порядок проведения целевой прогулки, туристского похода, экскурсии и правила личной гигиены.

**2. Требования безопасности перед проведением целевой прогулки, туристского похода, экскурсии**

2.1. Надеть удобную одежду и обувь, не стесняющую движений и соответствующую сезону и погоде. Для предотвращения травм и укусов ног надеть брюки или чулки.

2.2. Обеспечить соблюдение питьевого режима детей.

**3. Требования безопасности во время проведения целевой прогулки, туристского похода, экскурсии**



3.1. Соблюдать дисциплину, выполнять все указания сопровождающих взрослых самостоятельно, не изменять установленный маршрут движения и не покидать место расположения группы.

3.2. Общая продолжительность прогулки составляет 1-2 часа, а туристского похода, экскурсии, не должна превышать 1,5 часа в оба конца.

3.3. Не пробовать на вкус какие-либо растения, плоды и грибы.

3.4. Не трогать руками животных, пресмыкающихся, насекомых, опасных растений и грибов, а также колючих растений и кустарников.

3.5. При передвижении не снимать обувь и не ходить босиком.

3.6. Во избежание заражения желудочно-кишечными заболеваниями не пить воду из непроверенных водопроводов, использовать для этого питьевую или кипяченую воду, которую необходимо брать с собой.

3.7. Соблюдать правила личной гигиены, своевременно информировать руководителя целевой прогулки, туристского похода, экскурсии или экспедиции об ухудшении состояния здоровья или травмах.

3.8. Бережно относиться к природе, памятникам истории и культуры, к личному и групповому имуществу.

#### **4. Требования безопасности в аварийных ситуациях**

4.1. При укусе ядовитыми животными, пресмыкающимися, насекомыми немедленно оказать первую медицинскую помощь, отправить пострадавшего в ближайшее лечебное учреждение и сообщить об этом администрации учреждения.

4.2. При получении травмы оказать первую помощь пострадавшему, при необходимости отправить его в ближайшее лечебное учреждение и сообщить об этом администрации учреждения.

#### **5. Требования безопасности по окончании прогулки, туристского похода, экскурсии**

5.1. Проверить по списку наличие воспитанников в группе.

5.2. Принять душ или вымыть лицо и руки с мылом.

# **СИСТЕМА РАБОТЫ ПЕДАГОГИЧЕСКОГО КОЛЛЕКТИВА ПО ПРОФИЛАКТИКЕ ДЕТСКОГО ДОРОЖНО-ТРАНСПОРТНОГО ТРАВМАТИЗМА**

## **1. Система мер по профилактике детского дорожно-транспортного травматизма**

### **1.1 Образовательная деятельность**

- проведение непосредственно образовательной деятельности и бесед с детьми по правилам дорожного движения;
- чтение детских художественных произведений, заучивание стихотворений о правилах дорожного движения;
- рассматривание картин, иллюстраций;
- проведение целевых прогулок и экскурсий;
- организация игровой деятельности (сюжетно - ролевые, дидактические, настольно-печатные, подвижные и др.);
- просмотр презентаций, мультфильмов по ПДД;
- прослушивание стихотворений, песенок по ПДД;
- включение тематической недели «Правила дорожного движения» в календарное планирование непосредственно образовательной деятельности;
- организация развлечений и праздников по ПДД;
- встречи детей и родителей с сотрудниками ГИБДД;
- участие в проведении профилактических мероприятий «Внимание – дети!»;
- участие в конкурсах различных уровней по ПДД;
- создание агитбригады по пропаганде ПДДТТ.

### **1.2 Информационное и материально-техническое обеспечение**

- методическая и справочная литература по ознакомлению дошкольников с правилами дорожного движения;
- размещение стендов по БДД в коридоре дошкольного образовательного учреждения и в информационных уголках для родителей;
- создание транспортной площадки и дорожной разметки на территории детского сада;
- наличие центров безопасного движения в групповых помещениях;
- инструктаж воспитателей по организации мероприятий с перевозкой детей и переходом проезжей части;

### **1.3 Работа с родителями**

- обсуждение вопросов БДД на родительских собраниях;
- анкетирование родителей по вопросам профилактики и предупреждения ДДТТ;
- обсуждение вопросов по профилактике и предупреждению ДДТТ на заседаниях родительского комитета;

- проведение бесед с родителями по сообщениям о ДТП;
- оформление наглядной информации по профилактике и
- предупреждению ДДТТ (памятки, листовки, буклеты, бюллетени, консультации и др.)

#### **1.4 Контроль со стороны администрации**

- обсуждение вопросов по профилактике и предупреждению ДДТТ на совещаниях при руководителе, педагогических советах;
- проведение оперативного контроля по изучению ПДД;
- посещение и анализ образовательной деятельности по обучению правилам дорожного движения;
- проведение педагогической диагностики знаний детьми правил дорожного движения (сентябрь, май).

## 2. МЕТОДИЧЕСКАЯ БАЗА

### 2.1 Наглядные пособия, дидактические материалы:

Картины серии «Правила дорожного движения».  
Познавательные иллюстрации Р.Б.Стеркиной «Основы безопасности детей дошкольного возраста».  
Тематический словарь в картинках «Я и моя безопасность».  
Серия демонстрационных картин с методическими рекомендациями «Правила – наши помощники» (авт. А.В.Горская).  
Иллюстративный материал «Правила дорожного движения для дошкольников».  
Макеты проезжей части  
Модели дорожных знаков  
Модели транспортных средств  
Набор иллюстраций «Как избежать неприятностей».  
Набор плакатов. Внимание! Дорога! ЗАО «РОСМЭН ПРЕСС».  
Набор плакатов. Азбука пешехода. ЗАО «Праздник».  
Набор плакатов. Ребенок на улицах города. (авт. Р.Б. Стеркина)  
Набор плакатов. Правила безопасности для дошкольников.  
Предметные картинки. Виды транспорта.  
Предметные картинки. Специальный транспорт.  
Предметные картинки. Транспорт.  
Предметные картинки. Воздушный транспорт.  
Мир в картинках. Транспорт.  
Знаки дорожного движения. МЦ «Развитие».

### 2.2 Электронный банк данных информационных технологий

*Учебное видео-пособие* «Безопасность на улицах и дорогах» (видеостудия «Премьер-УчФильм)

*Мультфильмы:*

«Смешарики изучают ПДД»  
«Про бабу Ягу и ПДД»  
«Уроки тетушки Совы»  
«Правила дорожного движения для детей»  
«Спасик и его друзья»

*Мультимедийные презентации:*

«Правила дорожного движения»  
«Правила поведения в городе»  
«Правила дорожного движения для малышей»  
«Правила дорожного движения для водителей»

### 2.3 Настольно-печатные игры

«Азбука пешехода», «Новое поколение», 2005  
«Внимание, дорога!», ООО «Дрофа - Медиа», 2008  
Игры в папке «Дорожные знаки», ООО «Дрофа - Медиа», 2008

Игра «Законы улиц и дорог», ОАО «Радуга», 2007  
Игра «Дорожная азбука», Москва, «Дрофа», 2008  
Домино «Транспорт. Виды транспорта», «Десятое королевство», 2010  
«Дорожные знаки», «Стенн Пазл», 2011  
«Лото пешехода», МЦ «Развитие», 2011  
«Лото чудо - техника», ЗАО «ЮНСИ», 2010  
Игра «Азбука безопасности», Москва, Центр «Пропаганда», 2006  
Игра «Внимание, дорога!», «Весна - дизайн», 2010  
«Викторина по ПДД», «Новое поколение», 2009  
«Безопасность на дороге», «Фантазёр», 2010  
«Юные водители», ООО «Дрофа - Медиа», 2011  
«Говорящие знаки», Москва, «Дрофа», 2010  
«Красный! Жёлтый! Зелёный!», «Новое поколение», 2010  
«Уроки светофора», «Мозаика - Синтез», 2009  
«Это надо знать!!!», Обучающая детская игра-лото., 2010.  
«Путешествие в страну дорожных знаков», ОАО «Радуга», 2009

**Интернет — ресурсы:**

[www.dddgazeta.ru](http://www.dddgazeta.ru) Газета «Добрая дорога детства».

<http://www.doroga.renault.ru> Безопасность для всех.

<http://namdorogu.ru> Игровой сайт «Нам дорогу».

### **3.КНИЖНЫЙ ФОНД**

#### **3.1 Методическая литература**

1. Н.Н. Авдеева, О.Л. Князева, Р.Б. Стеркина.  
Безопасность. «ДЕТСТВО - ПРЕСС», 2002 год.
2. Т.И. Данилова.  
Программа «Светофор» Обучение детей дошкольного возраста Правилам дорожного движения. «ДЕТСТВО - ПРЕСС», 2009 год.
3. Елжова Н.В.  
ПДД в детском саду. «Феникс», 2012 год.
4. Н.А. Извекова, А.Ф. Медведева, Л.Б. Полякова и др.  
Правила дорожного движения для детей дошкольного возраста. ООО «ТЦ Сфера», 2006 год.
5. Т.Г. Кобзева, И.А. Холодова, Г.С. Александрова.  
Правила дорожного движения. «Учитель», 2009 год.
6. Ф.С. Майорова.  
Изучаем дорожную азбуку. «Скрипторий 2003», 2006 год
7. В. Надеждина.  
Правила дорожного движения для детей. Харвест, 2006 год.
8. Л.Б. Поддубная.  
Правила дорожного движения. Младшая и средняя группа. ИТД «Корифей», 2009 г.
9. Э.Я Степаненкова, М.Ф. Филенко.  
Дошкольникам – о правилах дорожного движения.  
«Просвещение», 1979 год.
10. О.А. Скоролупова.  
Правила и безопасность дорожного движения.  
«Скрипторий 2003», 2004 год.
11. О.Ю. Старцева.  
Школа дорожных наук. ООО «ТЦ Сфера», 2008 год.
12. Т.Ф. Саулина.  
Три сигнала светофора. «Мозаика - Синтез», 2009 год.
13. О.В. Чермашенцева.  
Основы безопасного поведения дошкольников. «Учитель», 2008 год.
14. Т.А. Шорыгина.  
Безопасность для малышей. «Книголюб», 2002 год.
15. Т.А. Шорыгина.  
Основы безопасности для детей 5 – 8 лет. ООО «ТЦ Сфера», 2006 год.

#### **3.2 Детская художественная литература**

1. С.Михалков. «Про правила дорожного движения»
2. С.Михалков. «Бездельник Светофор»
3. С.Михалков. «От кареты до ракеты»
4. Н.Мигунова. «Очень нужные машины»
5. Н.Мигунова. «Светофор»

6. Н.Мигунова. «Чтобы не было беды»
7. О.Иванова. «Умные машины»
8. М.Манакова. «Учимся переходить дорогу»
9. М.Манакова. «Скоростные машины»
10. М.Манакова. «Правила безопасности для малышей»
11. О.Нестерова. «Троллейбус»
12. О. Ридни. «Пожарная машина»
13. А.Арефьева. «Вот так транспорт»
14. Н. Дедяева. «Не играйте на дороге»
15. А. Мецир. «Для чего нужны машины»
16. М. Скребцова. «Почему?»
17. М.Скребцова. «Красный, желтый, зеленый»
18. Г.Косова. «Безопасная дорога»
19. Г.Косова. «Осторожным надо быть»
20. Ю.Соколов. «Правила безопасности»
21. С.Волков. «Про правила дорожного движения»
22. С. Волков. «Пешеходы и автомобили»
23. С. Волков. «Как перейти через дорогу»
24. «Маленький красный автомобиль – играем в такси». Изд. «Ранок»
25. «Маленький красный автомобиль – приключения на дороге» Изд. «Ранок»
26. «Веселые тачки» (сборник стихотворений). Изд. «Профи»
27. И. Ищук. «Мы помчимся с ветерком»
28. Е.Котова. «Нужные машины»
29. Е.Котова. «Скорая помощь»
30. Е.Котова. «Лесная милиция»
31. В.Нестеренко. «Веселые тачки»
32. В.Нестеренко. «Трактор»
33. В. Нестеренко. «На дороге не играйте»
34. А.Усачев. «Правила дорожного движения»
35. В.Степанов. «Веселый транспорт»
36. С.Еремеев. «Автомобили»
37. М.Дружинина. «Дорожная азбука»
38. М.Дружинина. «Посмотри на светофор»
39. И.Гурина. «Скорая помощь»
40. В.Полунин. «Про правила дорожного движения»
41. Ю.Каспарова. «Полезная книжка о транспорте»
42. Г.Шалаева. «Большая книжка правил для воспитанных детей»

**УТВЕРЖДАЮ:**  
заведующий МБДОУ ДС №44 «Золушка»  
\_\_\_\_\_ Баранникова Т.Н.

**ПЛАН  
мероприятий по предупреждению  
детского дорожно-транспортного травматизма  
в МБДОУ ДС №44 «Золушка»  
на 2018-2019 учебный год**

**Цель:** обогащение содержания работы по профилактике детского дорожно-транспортного травматизма и создание условий для качественной работы по формированию у дошкольников навыков осознанного безопасного поведения на улице.

**Задачи:**

- формировать у дошкольников навыки осознанного безопасного поведения на дороге и в транспорте.
- использовать современные формы и методы обучения и воспитания детей, инновационные технологии, направленные на предупреждение несчастных случаев на улицах и во дворах.
- поддерживать у родителей устойчивый интерес к безопасности и здоровью детей как участников дорожного движения.
- использовать материально-технический потенциал ДОУ и другие ее возможности для обучения и воспитания грамотных участников дорожного движения.
- совершенствовать формы взаимодействия педагогов, родителей, сотрудников ГИБДД и иных социальных институтов детства по профилактике детского дорожно-транспортного травматизма.

<b>№</b>	<b>Мероприятия</b>	<b>Срок</b>	<b>Ответственные</b>
<b>1</b>	<b>2</b>	<b>3</b>	<b>4</b>
	<i>Создание условий для организации работы по ПДДТТ</i>		
1	Подбор материалов, разработка консультативного материала для работы с педагогами по разделу «Безопасность дорожного движения»	Октябрь Ноябрь	Тимонова О.Н., старший воспитатель
2	Обновление и дополнение сюжетно-ролевых игр по дорожному движению в группах	Сентябрь - декабрь	Воспитатели групп
3	Изготовление мини-стендов, папок-передвижек по профилактике ДДТТ в группах	Сентябрь - ноябрь	Воспитатели групп
4	Изготовление стенда по профилактике ДДТТ в холле детского сада	Апрель	Старший воспитатель



5	Создание автоплощадки на территории детского сада	Апрель - июнь	Творческая группа воспитателей
<i><b>Работа с воспитателями</b></i>			
1	Консультация «Содержание работы с детьми по предупреждению дорожно-транспортного травматизма в разных возрастных группах»	Сентябрь	Тимонова О.Н., старший воспитатель
2	Разработка перспективного плана работы по ПДД для возрастных групп	Сентябрь	Воспитатели
3	Создание предметно-развивающей среды по профилактике детского дорожно-транспортного травматизма	Сентябрь	Тимонова О.Н., старший воспитатель
4	Консультация «Средства обучения детей ПДД»	Октябрь	Харитоновна М.И., воспитатель
5	Смотр-конкурс рисованного фильма по ПДДТТ	Октябрь	Баранникова Т.Н., заведующий ДОУ, члены комиссии
6	Выставка методической литературы, дидактических игр, пособий, методических разработок по ПДД	Ноябрь	Тимонова О.Н., старший воспитатель
7	Консультация «Ребенок и опасности на дорогах»	Декабрь	Саркисова К.Л., воспитатель
8	Консультация «Что нужно знать родителям о правилах дорожного движения»	Февраль	Симонова Л.Н., воспитатель
9	Круглый стол «Использование игровых технологий в обучении детей правилам безопасного поведения на дороге»	Март	Тимонова О.Н., старший воспитатель
10	Подготовка к викторине «Знают правила ребята – школьники и дошколята!»	Март	Тимонова О.Н., старший воспитатель
11	Проведение информационной встречи родителей с инспектором ГИБДД	Апрель	Тимонова О.Н., старший воспитатель
12	Подготовка к муниципальному конкурсу «Марафон безопасности»	Май	Воспитатели подготовительной группы, музыкальные руководители
<i><b>Работа с детьми</b></i>			
1	Экскурсии и целевые прогулки	В течение года	Воспитатели
2	Беседы, ситуации общения о безопасности дорожного движения	В течение года	Воспитатели
3	Сюжетно-ролевые игры: <ul style="list-style-type: none"> <li>• Путешествие по улицам города</li> <li>• Улица и пешеходы</li> <li>• Светофор</li> <li>• Поездка на автомобиле</li> <li>• Автопарковка</li> <li>• Станция технического обслуживания</li> </ul>	В течение года	Воспитатели младших, средних, старших, подготовительной групп

	<ul style="list-style-type: none"> <li>• Автомастерская</li> </ul>		
4	<p>Дидактические и словесные игры:</p> <ul style="list-style-type: none"> <li>• Наша улица</li> <li>• Светофор</li> <li>• Поставь дорожный знак</li> <li>• Теремок</li> <li>• Угадай, какой знак</li> <li>• Улица города</li> <li>• Заяц и перекресток</li> <li>• Что для чего?</li> <li>• Дорожные знаки: запрещающие и разрешающие</li> <li>• Желтый, красный, зеленый</li> <li>• Чего не хватает?</li> <li>• Собери автомобиль</li> <li>• Отвечай быстро</li> </ul>	В течение года	Воспитатели младших, средних, старших, подготовительной групп
5	<p>Подвижные игры:</p> <ul style="list-style-type: none"> <li>• Воробышки и автомобиль</li> <li>• Будь внимательным разноцветные автомобили</li> <li>• Мы едем, едем, едем ...</li> <li>• Стоп!</li> <li>• Разноцветные дорожки</li> <li>• Чья команда скорее соберется</li> <li>• Велогонки</li> <li>• Лошадки</li> <li>• Горелки</li> <li>• Найди свой цвет</li> </ul>	В течение года	Воспитатели младших, средних, старших, подготовительных групп
6	Чтение художественной литературы с последующим обсуждением, заучивание.	В течение года	Воспитатели
7	<p>НОД в рамках тематической недели «Правила дорожного движения»</p> <p>НОД (часть) в рамках тематических недель «Моя улица», «Транспорт»</p>	<p>Сентябрь</p> <p>Апрель</p> <p>Декабрь</p> <p>Март</p>	<p>Старшие и подготовительные группы</p> <p>II младшие группы</p> <p>I младшая и средние группы</p>
8	<p>Развлечения:</p> <ul style="list-style-type: none"> <li>• Ребенок и правила дорожного движения (познавательно-игровой конкурс)</li> <li>• Правил дорожных на свете немало (викторина для родителей и детей)</li> <li>• Азбука дорожного движения (спортивный праздник)</li> <li>• Незнайка на улице (досуг)</li> <li>• Знают правила ребята – школьники и дошколята (викторина с первоклассниками)</li> </ul>	<p>Сентябрь</p> <p>Ноябрь</p> <p>Декабрь</p> <p>Март</p> <p>Апрель</p> <p>Май</p>	<p>Воспитатели старших и подготовительных групп, музыкальные руководители Васютина И.В., инструктор по физ-ре</p> <p>Воспитатели мл. групп</p> <p>Воспитатели под. групп</p> <p>Васютина И.В., инструктор по физ-ре</p>

	<ul style="list-style-type: none"> <li>• Красный, желтый, зеленый (спортивный праздник)</li> <li>•</li> </ul>		
<b>Работа с родителями</b>			
1	Консультации: <ul style="list-style-type: none"> <li>• - «Это важно знать!»</li> <li>• - «Безопасность ребенка – обязанность взрослого!»</li> <li>• - «Правила безопасного перехода дороги с ребенком в коляске и на санках»</li> <li>• - «Игры по ознакомлению детей с правилами дорожного движения»</li> <li>• - «Правила перевозки детей в автомобиле»</li> <li>• - «Лето-пора повышенной опасности на дороге»</li> </ul>	Сентябрь Октябрь  Декабрь  Февраль  Апрель  Май	Воспитатели групп
2	Информационные памятки, буклеты: <ul style="list-style-type: none"> <li>• Правила дорожного движения для детей и взрослых</li> <li>• Обучаем ребенка безопасному поведению на дороге</li> <li>• Причины детского дорожно-транспортного травматизма</li> <li>• Памятка для родителей детей старшего дошкольного возраста</li> <li>• Буклеты «Безопасность на дорогах»</li> </ul>	В течение года	Воспитатели групп
3	Оформление стендов (папок-передвижек) в группах по правилам дорожного движения	Октябрь Апрель	Воспитатели
4	Анкетирование родителей	Май	Тимонова О.Н., старший воспитатель
<b>Летний оздоровительный период (июнь-август)</b>			
<b>Работа с педагогами</b>			
	Консультация «Организация работы с детьми на транспортной площадке»		Тимонова О.Н., старший воспитатель
	Подготовка к проведению развлечений		Воспитатели
	Конкурс уголков по ПДД		Воспитатели
	Изготовление игр по ПДД		Воспитатели
	Приобретение настольно – печатных игр по ПДД		Воспитатели
<b>Работа с детьми</b>			
	Проведение экскурсий		Воспитатели
	Проведение игр занятий на транспортной		

	площадке		
	Проведение тематической недели «В стране Светофории»		Тимонова О.Н., старший воспитатель
	Организация и проведение игр		Воспитатели
	Чтение произведений и рассматривание иллюстраций		Воспитатели
	<i><b>Работа с родителями</b></i>		
	Оформление транспортной площадки		Воспитатели
	Консультации для родителей «Внимание дети»		Воспитатели
	Изготовление атрибутов для игр по ПДД		Воспитатели